


# CARREGADORA AUTOMÁTICA DRAKE ESTILO LANÇADORA




High Performance Loading Systems  
**DRAKE**<sup>®</sup>  
automating the food industry



## MODELO LS-600

- Até 600 gomos por minuto.
- Entrada com pista simples e saída com pista simples ou dupla.
- Capaz de carregar produtos de vários calibres e até 200mm de comprimento.
- A maioria dos ajustes de operação podem ser feitos sem ferramentas.
- Comprovado projeto de esteira lançadora com fácil ajuste de tensão.
- Ótimo Projeto sanitário.
- Em conformidade com todos requerimentos CE.



*LS-600 e BL-600*

Drake Headquarters 1410 Genicom Drive, Waynesboro, Virginia 22980 - USA  
+1 540 451-2790 Fax: +1 540 942-2649 sales@drakeloader.com

[www.drakeloader.com](http://www.drakeloader.com)

 **THE MIDDLEBY CORPORATION**  
PROCESSING & PACKAGING TECHNOLOGY BRANDS

# CARREGADORA AUTOMÁTICA DRAKE MODELO LS-600

## MODELO LS-600

A Drake LS-600 engloba todos os benefícios higiênicos de projeto das outras carregadoras Drake estilo lançadora, mas num projeto compacto ideal para linhas de média produção.

Capaz de carregar até 600 gomos por minuto, esta máquina foi projetada para linhas de operação que operam entre 1 a 1,5 tons por hora de capacidade. Este equipamento pode manusear uma variedade de produtos até 200 mm (8 polegadas) de comprimento.

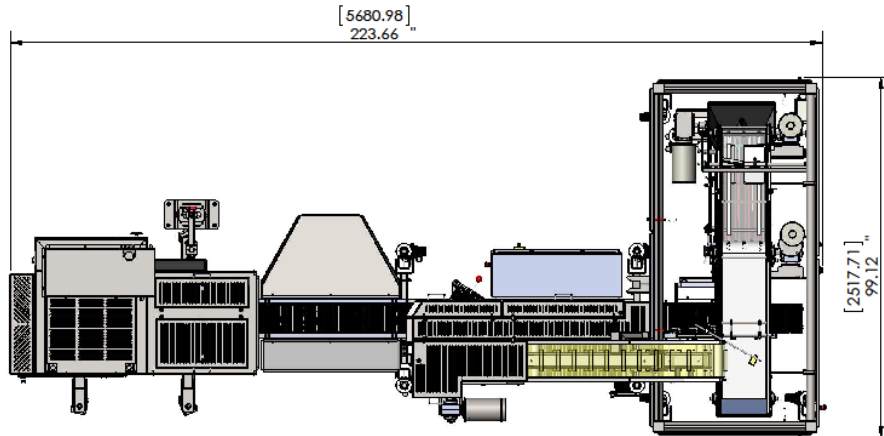
O modelo LS-600 foi projetado com a ideia de higiene e segurança em mente. Todas as áreas da máquina com partes móveis são completamente protegidas, mas a unidade pode ser desmontada e higienizada sem ferramentas em menos de uma hora.

A área de lançamento LS-600 utiliza as mesmas esteiras sanitárias usadas nos modelos lançadores maiores, que podem ser facilmente removidas para limpeza.

Todas as áreas da máquina são acionadas somente por motores AC em aço inox totalmente blindados para suportar os procedimentos severos de higienização.

Múltiplas contagens e múltiplas camadas são fácil e rapidamente trocadas de um tamanho de pacote para outro. A carregadora é projetada para embalar pacotes a granel e varejo.

Como em todas as carregadoras Drake, somente um inspetor é necessário nesta máquina, minimizando assim a mão de obra da linha.



### Carregadora Automática Drake Modelo LS-600 Utilidades

Tensão	Água (Opcional)	Ar Comprimido
230, 380 ou 460 VAC 50 ou 60 Hz	5 LPS (8 GPM)	Não Necessário