


CARGADOR DRAKE ESTILO LANZADOR




High Performance Loading Systems
DRAKE[®]
automating the food industry



MODELO LS-600

- Hasta 600 piezas por minuto
- 1 riel de entrada con la posibilidad de 1 o 2 rieles de salida
- Capaz de cargar múltiples diámetros de productos mas de 200mm de longitud
- Muchos de los ajustes operativos se pueden hacer sin necesidad de herramientas
- Diseño de banda probado exitosamente con fácil ajuste de tensión
- Diseño sanitario óptimo
- Cumple con todos los requerimientos del CE (Conformidad Europea de seguridad, medio ambiente y Salud)



El LS-600 y el 600-BL

CARGADOR DRAKE ESTILO LANZADOR MODELO LS-600

El LS-600 posee todos los beneficios del diseño higiénico de otros estilos de cargadores Drake, en un diseño compacto ideal para líneas medianas de empaque.

Capaz de cargar hasta 600 piezas por minuto, este cargador fue diseñado para satisfacer líneas de empaque con una capacidad de 1 a 1.5 toneladas por hora. Esta unidad puede manejar una variedad de productos de hasta 200mm de largo (8" pulgadas).

El modelo LS-600 fue diseñado pensando en seguridad e higiene. Todas las áreas de la maquina con partes móviles están resguardadas. Este cargador puede ser desarmado y limpiado sin el empleo de herramientas en menos de 1 hora.

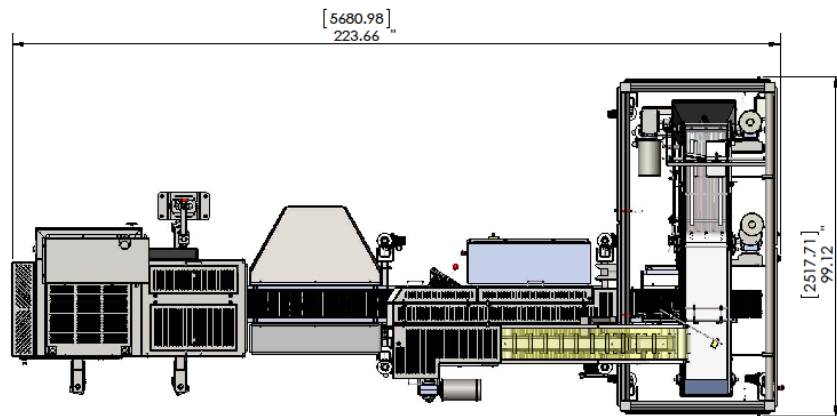
La sección de cargado del LS-600 utiliza las mismas bandas sanitarias

de los modelos estilo Lanzador de mayor capacidad, y pueden ser removidas fácilmente para limpieza.

Motores AC en acero inoxidable manejan la totalidad del cargador. Estos están totalmente cubiertos para soportar los intensos procedimientos de limpieza y sanitización en las plantas de productos alimenticios perecederos.

Esta maquinaria esta diseñada para cargar productos a granel y paquetería. Múltiples cantidades y capas pueden ser cambiadas de un tamaño de paquete a otro.

Al igual que en todos los cargadores Drake, solo un operador es necesario, para el funcionamiento de la misma. Minimizando la necesidad de personal en su línea de empaque.



Cargador Drake Modelo LS-600: Especificaciones

Voltaje	Agua (Opcional)	Aire comprimido
230, 380 or 460 VAC 50 or 60 Hz	5 LPS (8 GPM)	No se requiere